

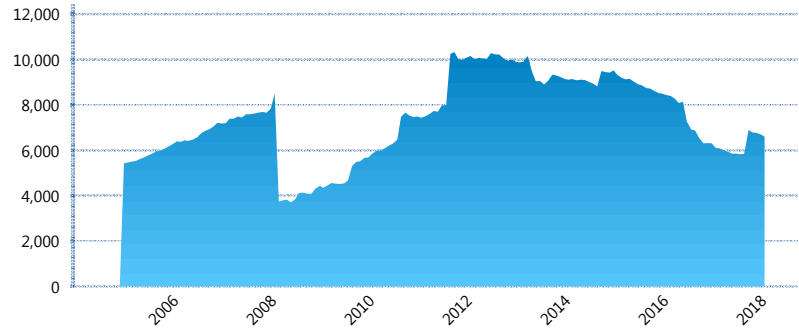
I. INFORMACIÓN FINANCIERA

I) Detalles del Fondo

Detalles del Fondo	
Razón Social	Principal Siefore 1, S.A. de C.V.
Inicio de Operaciones	23/09/2004
Tipo de Fondo	Básica
Clave Bolsa	APRINB1
Activos Administrados *	6,598
ISIN	MX54AP0A0022
Comisión Anual	1.07%
Administrador	Principal Afore, S.A. de C.V.
Director General	C. Mariano Alejandro Ugarte del Solar
Presidente del Consejo	C. Alejandro Elizondo Rodríguez

Activos Administrados *

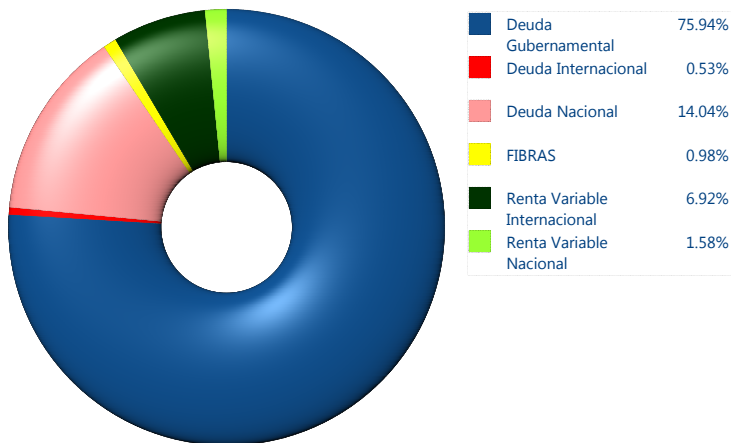
\$6,598



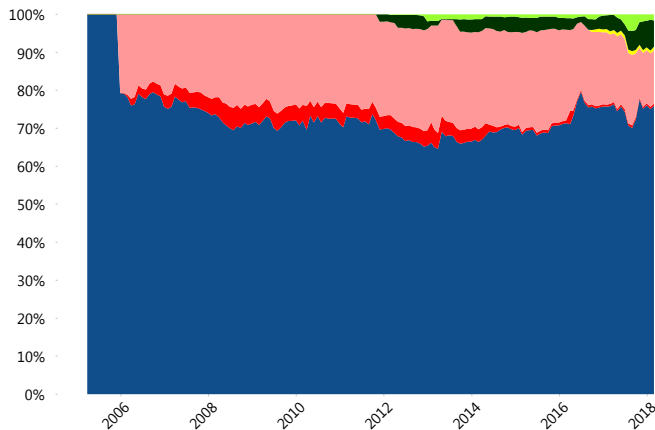
*Cifras en millones de pesos

Contiene el efecto de fusiones, cortes transversales y transferencias por edad. Para mayor información consultar: <http://www.consar.gob.mx/gobmx/Aplicativo/Factsheets/EC/ECSAR.pdf>

II) Inversiones



Evolución de Inversiones



Tipo de Instrumento		Principal (SB1)	Sistema Básicas 1**
Renta Variable Nacional	Renta Variable Nacional	1.58%	2.10%
	Total	1.58%	2.10%
Renta Variable Internacional	Renta Variable Internacional	6.92%	5.34%
	Total	6.92%	5.34%
FIBRAS	FIBRAS	0.98%	1.31%
	Total	0.98%	1.31%
Deuda Nacional	Aerolíneas	0.00%	0.16%
	Alimentos	0.46%	0.53%
	Automotriz	0.00%	0.03%
	Banca de Desarrollo	0.10%	2.28%
	Bancario	1.58%	1.26%
	Bebidas	0.44%	0.72%
	Cemento	0.00%	0.03%
	Centros Comerciales	0.00%	0.08%
	Consumo	0.37%	0.52%
	Empresas Productivas del Estado	0.73%	4.36%
	Estados	0.00%	1.21%
	Europeos	0.14%	2.66%
	Grupos Industriales	1.98%	0.69%
	Infraestructura	2.80%	4.70%
	Inmobiliario	0.00%	0.01%
	Otros	1.30%	1.25%
	Papel	0.00%	0.17%
Serv. Financieros	0.16%	0.42%	
Telecom	1.75%	0.96%	
Transporte	0.18%	0.37%	
Vivienda	2.03%	2.59%	
Total	14.04%	24.99%	
Deuda Internacional	Deuda Internacional	0.53%	1.58%
	Total	0.53%	1.58%
Deuda Gubernamental	BONDESD	0.00%	0.24%
	BONOS	8.67%	9.62%
	BPA182	9.89%	2.62%
	CBIC	0.49%	4.74%
	CETES	1.07%	4.07%
	DEPBMX	0.08%	0.04%
	REPORTO	8.88%	2.27%
	UDIBONO	46.86%	40.40%
	UMS	0.00%	0.67%
	Total	75.94%	64.68%
Total	100.00%	100.00%	

**Considera las inversiones de todo el grupo de SIEFORES Básicas 1
Cifras al cierre de febrero de 2018

III) Desempeño

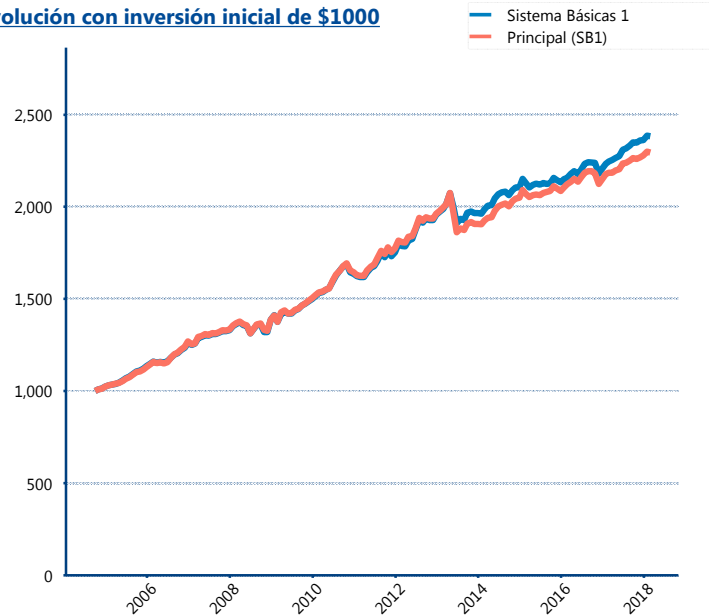
Rendimiento Bolsa

Tipo	Principal (SB1)	Sistema Básicas 1
1 año	4.89%	6.06%
2 años	3.84%	4.96%
3 años	3.40%	3.73%
5 años	2.73%	3.58%

Indicador de Rendimiento Neto

Siefore	IRN %
Inbursa (SB1)	4.73%
PensionISSSTE (SB1)	4.27%
Profuturo (SB1)	4.21%
Azteca (SB1)	4.18%
Coppel (SB1)	4.06%
XXI-Banorte (SB1)	3.86%
Metlife (SB1)	3.76%
Principal (SB1)	3.64%
Banamex (SB1)	3.58%
SURA (SB1)	3.54%
Invercap (SB1)	3.40%
Promedio Simple	3.93 %
Promedio Ponderado	3.93 %

Evolución con inversión inicial de \$1000



Construido con el precio de la Siefore registrado en la Bolsa Mexicana de Valores

IV) Medidas de sensibilidad y riesgos

Evolución del Plazo Promedio Ponderado

